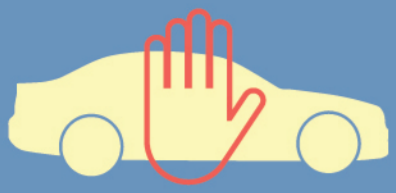


ОФОРМЛЯЕМ ДТП ПРАВИЛЬНО

Водитель, причастный к ДТП, обязан¹:



Немедленно остановить и не трогать с места ТС



Выставить знак аварийной остановки:
 ▶ в населенном пункте ≥ 15 м от ТС
 ▶ вне населенного пункта ≥ 30 м от ТС



Включить аварийную сигнализацию



Не перемещать предметы, имеющие отношение к ДТП

ДА

Есть ли в результате ДТП погибшие или раненые²?

НЕТ

Принять меры для оказания первой помощи пострадавшим



+



В экстренных случаях отправить пострадавших на попутном, а если это невозможно, доставить на своем ТС в ближайшую медицинскую организацию, сообщить свою фамилию, регистрационный знак ТС (с предъявлением документа, удостоверяющего личность, или водительского удостоверения и регистрационного документа на ТС)

ДА

Возможно ли движение других ТС после ДТП?



НЕТ



Освободить проезжую часть



Записать фамилии и адреса очевидцев



Ожидать прибытия сотрудников полиции



Записать фамилии и адреса очевидцев



Сообщить о случившемся в полицию для получения указаний о месте оформления ДТП



ДА



От сотрудников полиции поступило указание оформить ДТП на посту ДПС или в отделении полиции?



Оставить место ДТП и прибыть в указанное сотрудниками полиции место для оформления ДТП

ДА

Создается ли препятствие движению других ТС в результате ДТП³?



НЕТ



Освободить проезжую часть



Есть ли у участников ДТП разногласия в оценке обстоятельств причинения вреда при ДТП или характеру и перечню видимых повреждений ТС?



НЕТ

Было ли в ДТП повреждено имущество иных лиц, кроме участников ДТП?

НЕТ

ДА



Есть ли у участников ДТП необходимость в оформлении документов о происшествии?

ДА

В ДТП пострадало два ТС⁴?

НЕТ



НЕТ

ДА

Можно не оформлять документы о ДТП и уехать, но в этом случае возместить причиненный ущерб по ОСАГО будет невозможно

СОВЕТ:

Если Вы договорились не оформлять ДТП и уехать, возьмите от других участников ДТП расписку о достижении такого соглашения и отсутствии претензий, во избежание ложного обвинения в оставлении места ДТП, что может повлечь наказание по ч. 2 ст. 12.27 КоАП РФ в виде лишения права управления ТС на срок от одного года до полутора лет или административного ареста на срок до 15 суток

Можно прибыть для оформления ДТП на ближайший пост ДПС или подразделение полиции, не сообщая о нем предварительно по телефону в ГИБДД

СОВЕТ:


Обязательно убедитесь в подлинности полиса ОСАГО второго участника ДТП! Это можно сделать на сайте РСА:



Если полис окажется подложным, то потерпевший не сможет получить выплату по ОСАГО и оформлять ДТП по европротоколу нельзя.

ДТП произошло на территории Москвы, Санкт-Петербурга, Московской или Ленинградской областей?

Оба участника ДТП уверены, что сумма причиненного ущерба не превышает 50 000 ₴




Оба участника ДТП согласны оформить ДТП без участия сотрудников ГИБДД, составив и подписав извещение о ДТП (европротокол)?

ВНИМАНИЕ!
Уверены ли Вы, что в автомобиле не обнаружится скрытых повреждений? Потерпевший, получивший страховую выплату по европротоколу, не вправе предъявлять страховщику требования об устранении таких повреждений⁷

ДТП произошло на территории Москвы, Санкт-Петербурга, Московской или Ленинградской областей

+



+



(при этих условиях размер страховой выплаты может достигать 400 000 ₴)

Совместно со вторым участником ДТП заполните и подпишите бланк извещения о ДТП, который можно скачать на нашем сайте:



При его заполнении можно использовать подходящую типовую схему ДТП, из размещенных на сайте РСА:



Не позднее 1 часа с момента ДТП проведите фото- или видеofиксацию ТС и их повреждений на месте ДТП.

При этом, должны быть зафиксированы:

- ▷ государственные регистрационные знаки (ГРЗ)
- ▷ участников ДТП или идентификационные номера (VIN) (в случае отсутствия ГРЗ);
- ▷ места повреждения ТС;
- ▷ взаимное расположение ТС участников ДТП с привязкой к объектам транспортной инфраструктуры или иным неперемещаемым объектам;
- ▷ ГРЗ ТС свидетеля ДТП (при наличии)⁵

Технические средства, обеспечивающими некорректируемую регистрацию информации, с помощью которых водители фиксируют ТС и их повреждения, должны регистрировать одновременно:

- ▷ дату и время фото- и видеосъемки;
- ▷ координаты ДТП.

В частности, таким требованиям отвечают современные видеорегистраторы с функцией навигации (с 1 января 2017 года будут приниматься только данные системы ГЛОНАСС)⁵

ВНИМАНИЕ!

Если виновник ДТП не исполнил требование о направлении извещения о ДТП своему страховщику в пятидневный срок, не исполнил запрет на ремонт (утилизацию) автомобиля или не предоставил его на осмотр (экспертизу), то страховщик может потребовать с него возмещения выплаты⁶!



Зафиксировать, в том числе средствами фотосъемки или видеозаписи, положение ТС по отношению друг к другу и объектам дорожной инфраструктуры, следы и предметы, относящиеся к ДТП, повреждения ТС

1. Пункт 2.5 Правил дорожного движения.

2. Пункт 2.6 Правил дорожного движения.

3. Пункт 2.6.1 Правил дорожного движения.

4. Пункт 1 ст. 11.1 Федерального закона от 25 апреля 2002 г. № 40-ФЗ "Об обязательном страховании гражданской ответственности владельцев транспортных средств".

5. Постановление Правительства РФ от 1 октября 2014 г. № 1002 "Об утверждении Правил представления информации

о дорожно-транспортном происшествии страховщику и требований к техническим средствам контроля, обеспечивающим некорректируемую регистрацию информации".

6. Пункт 1 ст. 14 Федерального закона от 25 апреля 2002 г. № 40-ФЗ "Об обязательном страховании гражданской ответственности владельцев транспортных средств".

7. Пункт 8 ст. 11.1 Федерального закона от 25 апреля 2002 г. № 40-ФЗ "Об обязательном страховании гражданской ответственности владельцев транспортных средств".

